



## ISCRIZIONI MENSA ANNO SCOLASTICO 2024/25 PASSAGGIO AL SISTEMA INFORMATICO PER GLI UTENTI DELLE SCUOLE: PRIMARIA “Giacomo Zanella” di Torri di Quartesolo PRIMARIA “Cap. Pietro Lorenzi” di Marola (solo utenti doposcuola)

Le iscrizioni al servizio di ristorazione scolastica per l'anno scolastico 2024/2025 si raccolgono dal **16/12/2024 al 31/12/2024** obbligatoriamente on-line. Tutti gli alunni che usufruiscono del servizio mensa devono iscriversi.

L'iscrizione può essere eseguita da app **COMUNICAPP** O da portale genitori.

Registra il genitore/tutore che effettuerà la dichiarazione dei redditi in quanto la spesa per la mensa è detraibile. Se devi iscrivere più fratelli, **iscrivili con lo stesso genitore**.

### ➤ **Nuova iscrizione da app Comunicapp** (per tutti)

- Clicca sul bottone **Nuova Iscrizione** (fig. 1);
- Inserisci il **codice fiscale del bambino** da iscrivere al servizio mensa e clicca su **Sono un nuovo iscritto** (fig.2);
- Successivamente inserisci il codice **fiscale del genitore tutore** e clicca su **Procedi** (fig.3);
- Verifica la tua email scrivendo l'indirizzo e cliccando su **Invia mail** (fig. 4);
- Inserisci nella casella **Codice di sicurezza** il codice ricevuto via email e clicca su **Conferma** (fig. 5);
- Nella schermata successiva compila tutti i campi richiesti del genitore/tutore e dell'alunno, spunta la privacy sottostante e clicca su **Vai al riepilogo iscrizione**, ricontrolla l'esattezza dei dati inseriti, premi su **Invia iscrizione** dando **Conferma** (fig. 6) Una mail di conferma dell'iscrizione sarà inviata all'indirizzo email che hai indicato;
- **IMPORTANTE: stampa o almeno salva i documenti a disposizione al termine dell'iscrizione (tasti blu), così come suggerito dal programma. Sono le informazioni su come funziona il servizio, le tue credenziali di accesso al sistema e la domanda d'iscrizione, indispensabili per gestire correttamente il rapporto (fig. 7).**



COMUNICAPP

Scaricala da  
Playstore o  
Appstore del  
tuo  
dispositivo

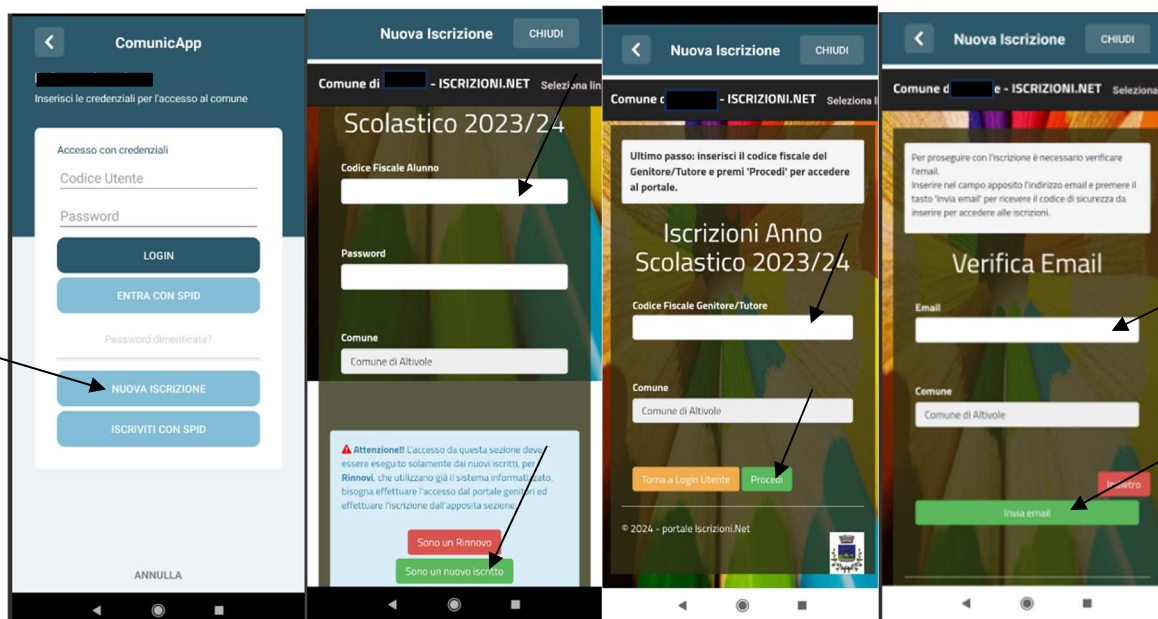


fig. 1

fig. 2

fig. 3

fig.4

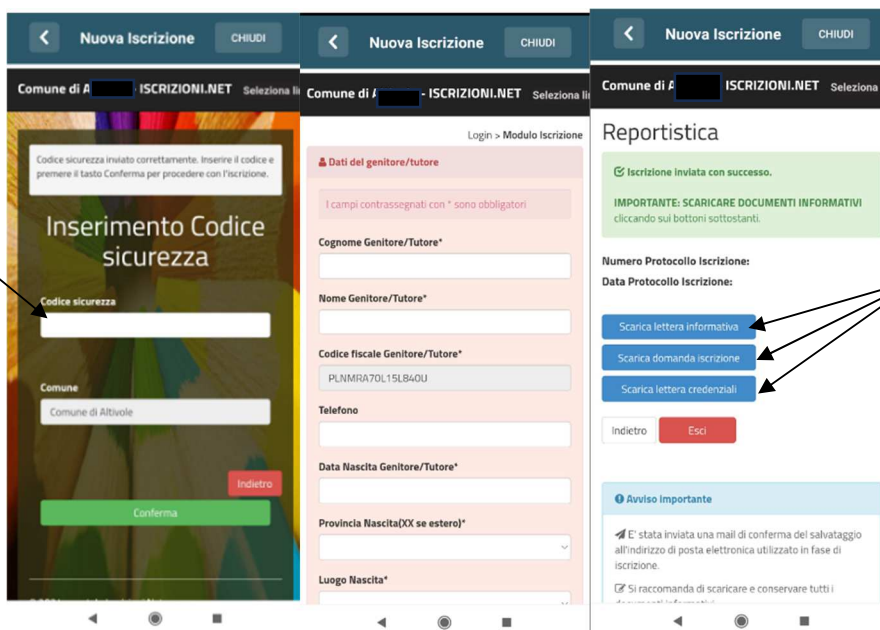


fig. 5

fig. 6

fig. 7

➤ **Nuova iscrizione da portale genitori** (per tutti)

- Accedi al portale genitori di Torri di Quartesolo all'indirizzo: <https://www4.eticasoluzioni.com/torridiquartesoportalegen>
- Clicca sul bottone **Nuova Iscrizione**;

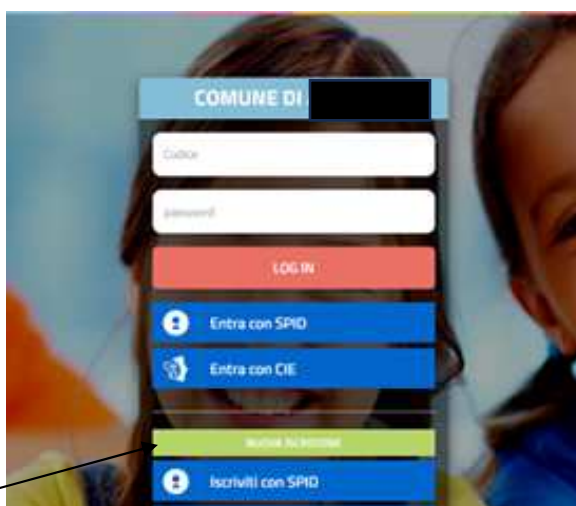


fig. 8

- inserisci il **codice fiscale del bambino** da iscrivere al servizio mensa e clicca su **Sono un nuovo iscritto** (fig. 9);



fig. 9

- Successivamente inserisci il codice fiscale del genitore tutore e clicca su **Procedi** (fig. 10);

fig. 10

- Verifica la tua email scrivendo l'indirizzo e cliccando su **Invia mail**. Inserisci nella casella **Codice di sicurezza** il codice ricevuto via email e clicca su **Conferma**;
- Compila tutti i campi richiesti del genitore/tutore e dell'alunno, spunta la privacy sottostante e clicca su **Vai al riepilogo iscrizione**, ricontrolla l'esattezza dei dati inseriti, premi su **Invia iscrizione** dando **Conferma**; Una mail di conferma dell'iscrizione sarà inviata all'indirizzo email che hai indicato;
- **IMPORTANTE: stampa o almeno salva i documenti a disposizione al termine dell'iscrizione (tasti blu), così come suggerito dal programma. Sono le informazioni su come funziona il servizio, le tue credenziali di accesso al sistema e la domanda d'iscrizione, indispensabili per gestire correttamente il rapporto (fig. 11).**

## Reportistica

✔ Iscrizione inviata con successo.

**IMPORTANTE: SCARICARE LETTERA CREDENZIALI E INFORMATIVE** cliccando sui bottoni sottostanti.

Scarica lettera informativa    Scarica domanda iscrizione    Scarica lettera credenziali

Indietro    Escl

Fig. 11



**SUPPORTO**

Se non hai a disposizione un accesso a internet, o sei in difficoltà, puoi avvalerti della collaborazione della ditta Camst chiamando il numero 0444653723 Sig.ra Cristina (mail [crisrina.montagna@camstgroup.com](mailto:crisrina.montagna@camstgroup.com)).